

Inledning

För använda och konfigurera CAN-BOX måste din bil vara utrustad med rattknapparna för farthållare. **Observera** att *du kan* montera dessa knappar på bilar som såldes utan farthållare.

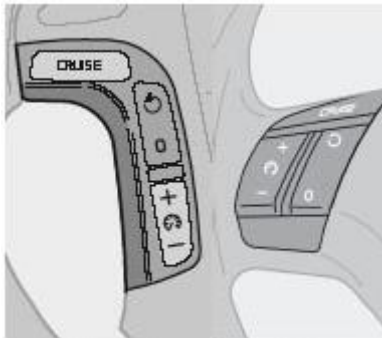




Illustration på olika typer av rattknappar.


Aktivera menysystemet

Med tändningsnyckel på läge 1, håll knappen  intryckt i ca 2 sekunder för att aktivera meny/info.

Använd  för att stega dig igenom menyn.

Ändra värde på aktuellt menyval med  och .

Avsluta menyn med .

Alla ändringar sparas i enhetens minne och kvarstår även om du kopplar ur CAN-BOX. Skulle menysystemet sluta svara kan du alltid trycka på -knappen för att avbryta och börja om.

Funktioner för bränslevärmare och fönster

Fjärrkontrollens gula knapp används i den senaste mjukvaran för att styra extrafunktionerna för bränslevärmare och fönsterstyrning. Observera att dessa inte fungerar när nyckeln sitter i bilen.

Bränslevärmare

Vid låst bil. Tryck snabbt två gånger på gula knappen, detta tändar och släcker momentant bilens belysning.

Fönsterstyrning

Upplåst bil. Tryck snabbt två gånger på gula knappen enligt ovan. Du öppnar då främre fönsterrutor eller stänger om någon av dem var öppna. Det finns inga halva lägen, man kan bara öppna och stänga helt.

Observera. Dessa funktioner påverkas av bilen spänningsnivå, ligger batteriet under 12.0V vid belastning så kommer bilens egna energisparfunktioner gå in och kan då avbryta pågående drift av både bränslevärmare och fönsterstyrning.

Strömförbrukning

Det är viktigt att bilens batteri är i bra skick för att klara den ökade strömförbrukningen som extrafunktionerna utgör. Om bilen inte körs tillräckligt för att ladda batteriet minst en gång per vecka måste batteriet underhållsladdas med en lämplig laddare!

Menykarta

[BATTERY 12.0V]

[KUPETEMP 18°]

Beskrivning: Visar aktuell temperatur och batterispänning.

[AKTUELL HASTIGH.]

[5KM/H]

Beskrivning: Visar fordonets aktuella hastighet, uppdateras 1 gång/sek.

[HALVLJUS. AUTO]

Alternativ: [AV/PÅ]

Beskrivning: Aktiverar halvljusautomatik. Styrts av ljusnivå från DRL NIVÅ. Vid dagsljus aktiveras parkeringsljus och dimljus tillsammans. Vid mörker återgår normalt halvljus.

[DRL NIVÅ]

Alternativ: [1-15]

Beskrivning: Anger vid vilken ljusnivå du önskar DRL-funktion. >> respektive << indikerar att aktuell ljusnivå är **högre** eller **lägre** än vald nivå!

[AUTOFÄLL SPEGLAR]

Alternativ: [AV/PÅ]

Beskrivning: Fäller automatiskt in och ut el fällbara speglar.

[KOMFORTBLINKERS]

Alternativ: [3BLINK/4BLINK/AV]

Beskrivning: Ett blink med spaken ger 3-4 blink i följd.

[FJÄRRST. FÖNSTER]

Alternativ: [AV/PÅ]

Beskrivning: Öppnar eller stänger fönster efter 5 klick på UnLock inom 2 sekunder.

[AUTO-UPP FÖNSTER]

Alternativ: [AV/PÅ]

Beskrivning: Stänger automatiskt fönster när bilen låses. OBS gäller endast framdörrar.

[INSTEGBELYSNING]

Alternativ: [DIM+PARK+SPEGEL]

Beskrivning: Tänder valda lampor i 30-60 sekunder vid upplåsning. Alternativen är Dimljus, Parkeringsljus, Spegellampor.

[BLINK VID LÅS]

Alternativ: [AV/PÅ]

Beskrivning: Blinkar med dimljus 0,5sekunder för att indikera att bilen är låst.

[GUAGE SWEEP]

Alternativ: [AV/PÅ]

Beskrivning: Hastighet och varvmätare går upp till respektive maxlägen när tändningsnyckeln vrids från läge 1 till 2.

[STARTUPPINFO]

Alternativ: [AV/PÅ]

Beskrivning: Visar automatiskt Batteri/Kupétemp när tändningsnyckel vrids från läge 0.

[PARK.ASSIST]

Alternativ: [AV/PÅ]

Beskrivning: Aktiverar grafiskavståndsmätare på bilar med backsensorer. OBS! Stöds endast från årsmodell 2003. Den första versionen är bara utvecklad för bilar med automatväxellåda.

